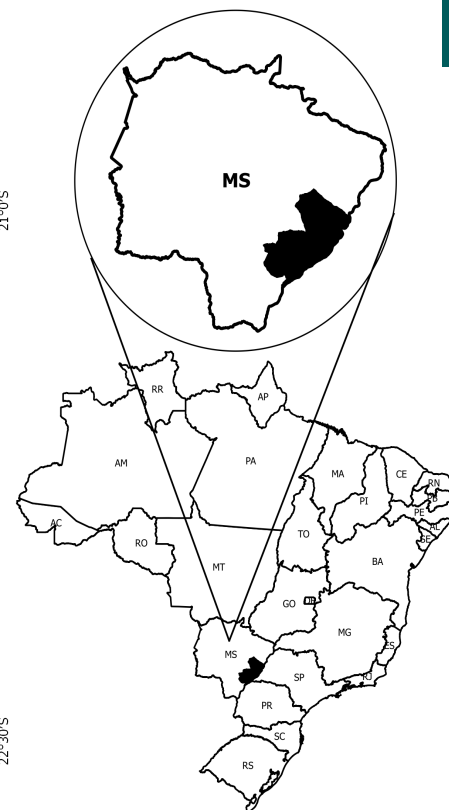
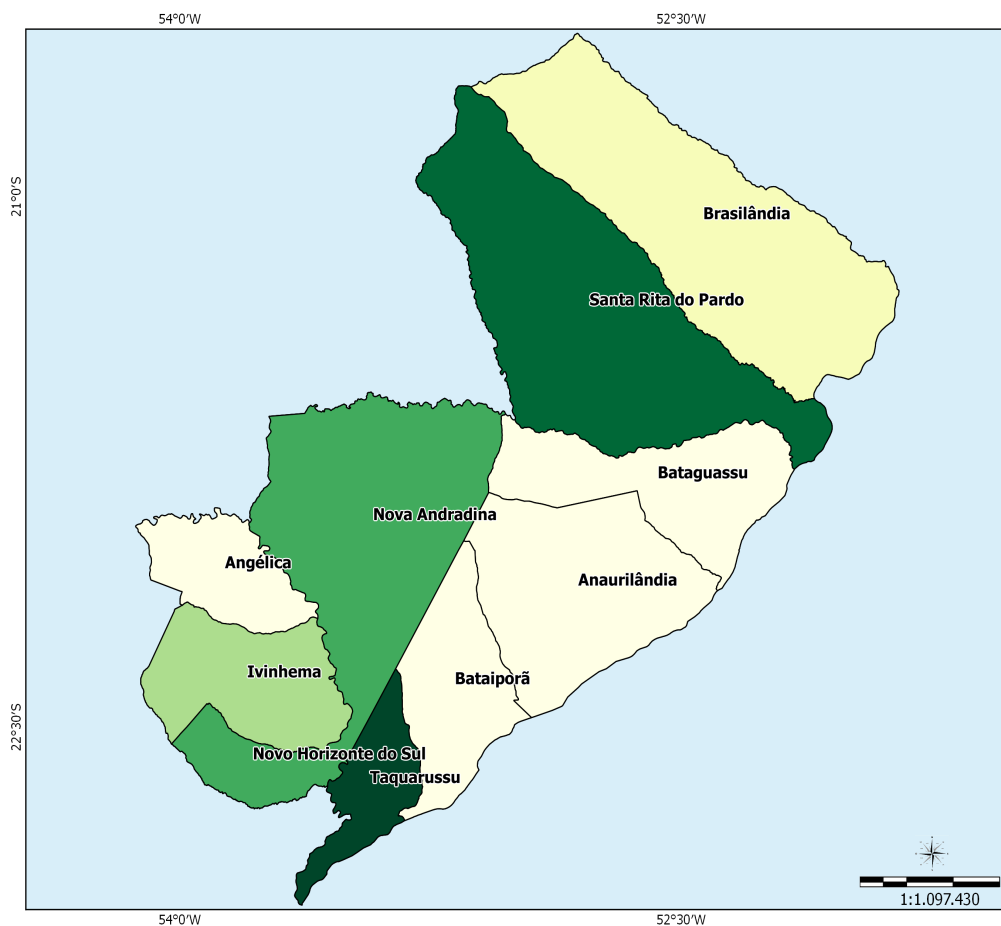


## Vale do Ivinhema - MS

O Território da Cidadania Vale do Ivinhema - MS está localizado na região Centro-Oeste e é composto por 10 municípios: Anaurilândia, Angélica, Bataguassu, Batayporã, Brasilândia, Ivinhema, Nova Andradina, Novo Horizonte do Sul, Santa Rita do Pardo e Taquarussu.



Sistema de Coord. Geográficas  
DATUM SAD 69.

Fonte:  
Base Cartográfica: IBGE, 2006;  
Base Territorial: DETER/SDT/MDA;  
Elaboração: CGMA/SDT/MDA, março/2015.

### Dados Básicos do Território

Variável	Valor
Área (em Km <sup>2</sup> )	29.538,38
População Total (hab.)	143.922
População Urbana (hab.)	108.292
População Rural (hab.)	35.630
Nº de Famílias Assentadas - Reforma Agrária	4.535
Número de Projetos - Reforma Agrária	25
Área Reformada - Reforma Agrária (em hectares)	138.964
Nº de estabelecimentos da agricultura familiar	6.906
Pessoal ocupado na agricultura familiar	16.300
Número de Pescadores	0

Fonte: IBGE, Censo Demográfico (2010); INCRA (2014); Atlas do Desenvolvimento Humano (2014); Índice de Desenvolvimento Humano/PNUD (2014).

**Dados Demográficos**

Município	Área (em Km²)	2000			2010		
		População Total (hab.)	População Urbana (hab.)	População Rural (hab.)	População Total (hab.)	População Urbana (hab.)	População Rural (hab.)
Anaurilândia	3,395.44	7,950	4,419	3,531	8,493	4,322	4,171
Angélica	1,273.27	7,377	5,711	1,666	9,185	7,691	1,494
Bataguassu	2,415.30	16,196	10,754	5,442	19,839	15,239	4,600
Batayporã	1,828.02	10,610	7,242	3,368	10,936	8,331	2,605
Brasilândia	5,806.90	11,717	7,279	4,438	11,826	8,013	3,813
Ivinhema	2,010.17	21,619	15,062	6,557	22,341	17,274	5,067
Nova Andradina	4,776.00	35,374	29,883	5,491	45,585	38,786	6,799
Novo Horizonte do Sul	849.09	6,414	2,323	4,091	4,940	2,660	2,280
Santa Rita do Pardo	6,143.07	6,624	3,222	3,402	7,259	3,522	3,737
Taquarussu	1,041.12	3,496	2,089	1,407	3,518	2,454	1,064
<b>Total</b>	<b>29,538.38</b>	<b>127,377</b>	<b>87,984</b>	<b>39,393</b>	<b>143,922</b>	<b>108,292</b>	<b>35,630</b>

Fonte: IBGE, Censo Demográfico (2000); IBGE, Censo Demográfico (2010).

Ao observar os dados coletados no Censo Demográfico 2000 e 2010, nota-se o aumento da população total que passou de 127.377 em 2000 para 143.922 em 2010, uma variação de 12,99%. Com relação à população rural, houve uma redução de 9,55%.

**Indicadores Sócioeconômicos**

Município	Renda per capita - 2010 (em R\$)	IDEB	% de extremamente pobres	% vulneráveis à pobreza
Anaurilândia	495.48	4.30	5.83	64.80
Angélica	538.13	4.70	2.07	55.61
Bataguassu	602.02	4.90	2.13	50.74
Batayporã	614.34	4.30	3.65	49.74
Brasilândia	679.03	5.00	0.81	54.95
Ivinhema	442.57	4.50	1.07	71.29
Nova Andradina	830.08	5.40	2.54	52.74
Novo Horizonte do Sul	688.15	4.50	1.71	46.91
Santa Rita do Pardo	538.26	4.00	4.94	62.55
Taquarussu	367.68	4.70	5.47	73.79
<b>Total</b>	<b>-</b>	<b>-</b>	<b>-</b>	<b>-</b>

Fonte: INEP/MEC; IBGE, Censo Demográfico (2010).

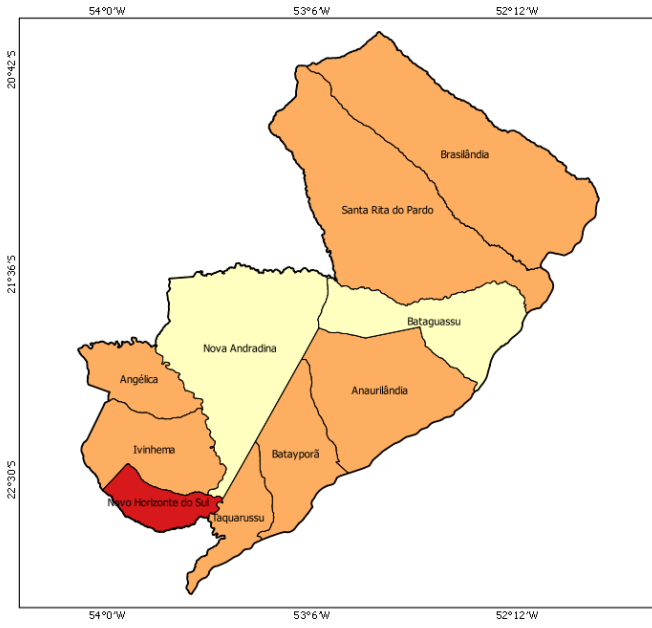
**Indicadores Sócioeconômicos**

Município	IDHM		Índice de Gini	
	2000	2010	2000	2010
Anaurilândia	0.516	0.670	0.53	0.51
Angélica	0.552	0.697	0.49	0.42
Bataguassu	0.601	0.710	0.52	0.47
Batayporã	0.508	0.684	0.45	0.56
Brasilândia	0.547	0.701	0.60	0.52
Ivinhema	0.590	0.720	0.53	0.48
Nova Andradina	0.630	0.721	0.55	0.48
Novo Horizonte do Sul	0.494	0.649	0.51	0.40
Santa Rita do Pardo	0.514	0.642	0.48	0.44
Taquarussu	0.510	0.651	0.51	0.42
<b>Total</b>	<b>-</b>	<b>-</b>	<b>-</b>	<b>-</b>

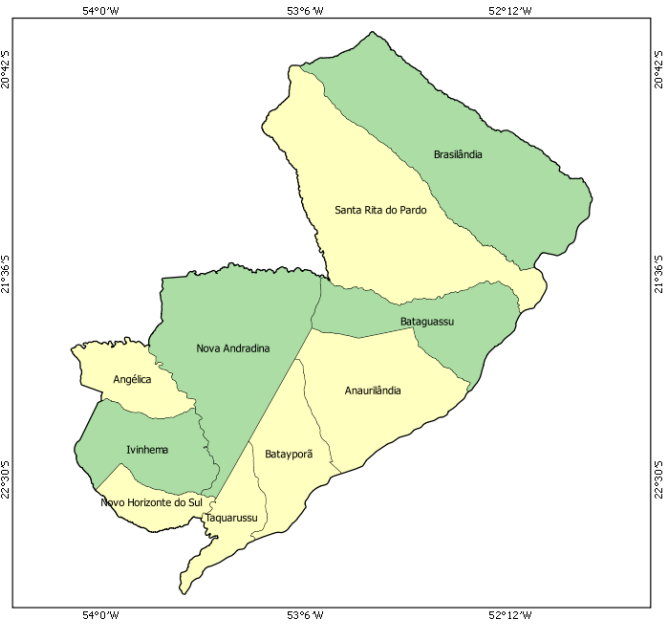
Fonte: IBGE, Censo Demográfico (2000); IBGE, Censo Demográfico (2010).

A seguir, mapa que compara o IDH dos Censos Demográficos do IBGE de 2000 e 2010.

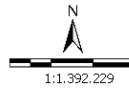
**IDHM 2000**



**IDHM 2010**



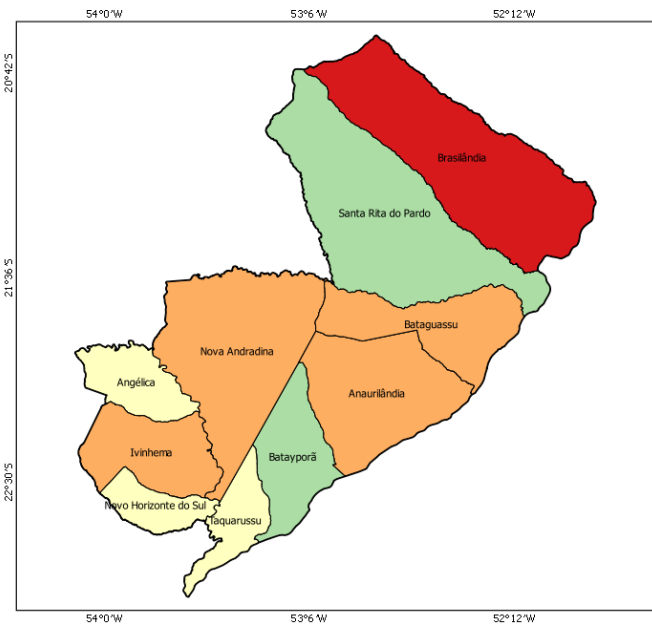
- muito baixo desenvolvimento humano (0,000 - 0,499)
- baixo desenvolvimento humano (0,500 - 0,599)
- médio desenvolvimento humano (0,600 - 0,699)
- alto desenvolvimento humano (0,700 - 0,799)
- muito alto desenvolvimento humano (acima de 0,800)



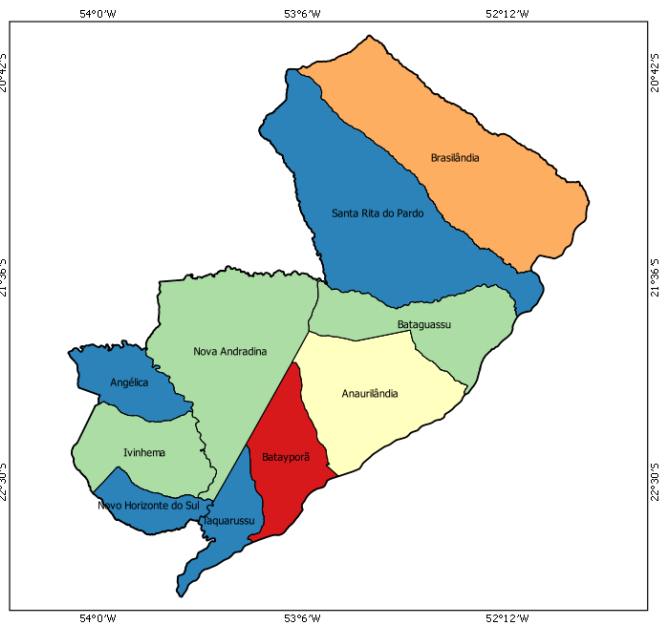
Sistema de Coord. Geográficas  
DATUM SAD 69.  
Fonte: Atlas do Desenvolvimento Humano 2000/2010;  
Base Cartográfica: IBGE, 2006;  
Base Territorial: DETER/SDT/MDA;  
Elaboração: CGMA/SDT/MDA, março/2015.

No mapa a seguir, é possível observar a evolução comparativa do GINI considerando os Censos Demográficos do IBGE de 2000 e 2010.

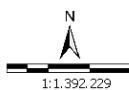
**GINI 2000**



**GINI 2010**



- 0,00 - 0,44
- 0,45 - 0,48
- 0,49 - 0,51
- 0,52 - 0,55
- acima de 0,55



Sistema de Coord. Geográficas  
DATUM SAD 69.  
Fonte: Atlas do Desenvolvimento Humano 2000/2010;  
Base Cartográfica: IBGE, 2006;  
Base Territorial: DETER/SDT/MDA;  
Elaboração: CGMA/SDT/MDA, março/2015.

**Dados da Reforma Agrária**

Município	Nº de Famílias Assentadas - Reforma Agrária	Número de Projetos - Reforma Agrária	Área Reformada - Reforma Agrária (em hectares)
Anaurilândia	301	4	13,011.00
Angélica	105	1	1,825.00
Bataguassu	577	5	21,087.00
Batayporã	217	3	3,259.00
Brasilândia	37	1	3,344.00
Ivinhema	96	1	2,968.00
Nova Andradina	1,875	4	63,756.00
Novo Horizonte do Sul	679	1	16,580.00
Santa Rita do Pardo	548	4	11,272.00
Taquarussu	100	1	1,862.00
<b>Total</b>	<b>4,535</b>	<b>25</b>	<b>138,964.00</b>

Fonte: DEA/INCRA (jan/2015).

**Dados da Agricultura Familiar**

Município	Nº de estabelecimentos da agricultura familiar	Pessoal ocupado na agricultura familiar	DAP - Pessoa Física
Anaurilândia	315	891	390
Angélica	556	1,046	225
Bataguassu	545	1,446	360
Batayporã	504	1,451	177
Brasilândia	455	1,063	280
Ivinhema	1,185	2,916	776
Nova Andradina	1,905	4,159	1,057
Novo Horizonte do Sul	586	1,667	477
Santa Rita do Pardo	701	1,368	279
Taquarussu	154	293	192
<b>Total</b>	<b>6,906</b>	<b>16,300</b>	<b>4,213</b>

Fonte: SAF/MDA (jan/2015); IBGE, Censo Agropecuário (2006).

**Políticas Públicas para Agricultura Familiar**

Município	ATER - Nº de Técnicos	Crédito Fundiário - Valores	PRONAF - Valores (R\$) (2013-2014)
Anaurilândia	2	0.00	2,126,618.00
Angélica	2	0.00	1,332,194.28
Bataguassu	1	0.00	2,183,392.42
Batayporã	2	0.00	1,541,999.49
Brasilândia	1	3,872,703.10	831,262.26
Ivinhema	7	428,275.30	4,697,548.73
Nova Andradina	1	541,138.95	6,689,242.65
Novo Horizonte do Sul	8	0.00	3,236,533.59
Santa Rita do Pardo	1	0.00	1,269,579.64
Taquarussu	1	974,162.36	745,362.41
<b>Total</b>	<b>26</b>	<b>5,816,279.71</b>	<b>24,653,733.47</b>

Fonte: Banco Central do Brasil (jan/2015); SIATER/MDA (jan/2015); SRA/MDA (nov/2014).

**Políticas Públicas**

Município	Programa Bolsa Família - Famílias	Programa Bolsa Família - Valor em R\$	PRONATEC - Matrículas acumuladas	PAA - CONAB - Valor Total Proposta	PNAE - Aquisições (R\$)
-----------	-----------------------------------	---------------------------------------	----------------------------------	------------------------------------	-------------------------

	Beneficiadas		a partir de nov/2011		Previsões da Agricultura Familiar em 2012
Anaurilândia	616	94,009.00	197	0.00	23,370.23
Angélica	531	87,917.00	155	0.00	20,573.52
Bataguassu	1,456	253,203.00	599	0.00	23,857.29
Batayporã	1,014	177,927.00	178	0.00	44,740.63
Brasilândia	707	106,223.00	491	0.00	71,587.03
Ivinhema	978	133,529.00	607	0.00	64,751.60
Nova Andradina	2,786	436,207.00	1,273	0.00	109,941.95
Novo Horizonte do Sul	117	22,480.00	122	0.00	19,765.14
Santa Rita do Pardo	389	58,371.00	359	0.00	0.00
Taquarussu	312	48,872.00	35	0.00	0.00
<b>Total</b>	<b>8,906</b>	<b>1,418,738.00</b>	<b>4,016</b>	<b>0.00</b>	<b>378,587.39</b>

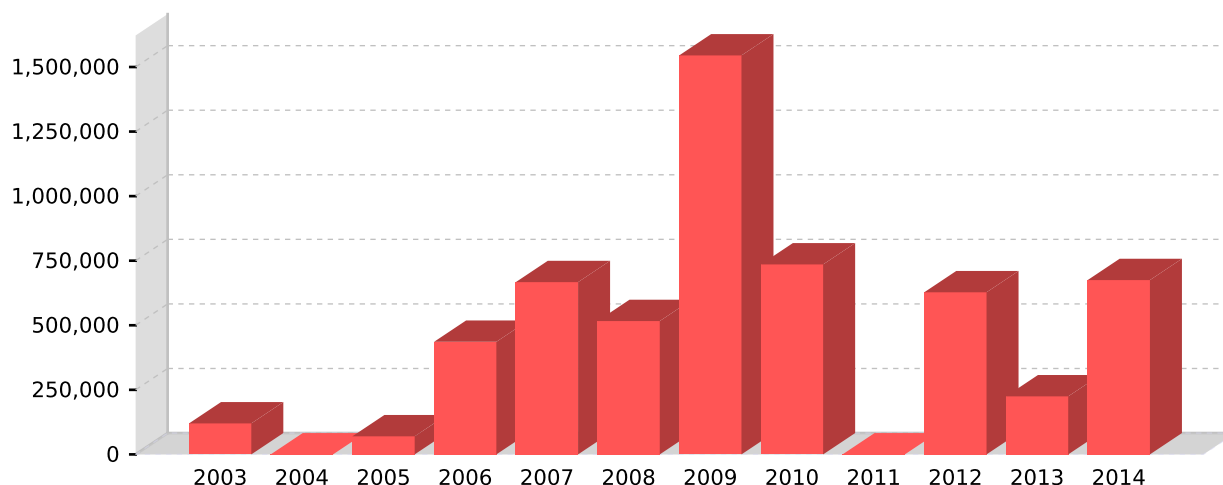
Fonte: PBSM/MDA (mar/2015); PBSM/MDA (fev/2015); PAA Data/SAGI/MDS (set/2014); FNDE (dez/2012).

### Apoio à projetos de infraestrutura PROINF - 2003-2014

Ano	Nº Projetos	Valor
2003	2	120,000.00
2004	0	0.00
2005	1	70,000.00
2006	3	435,900.00
2007	7	666,999.00
2008	4	516,265.00
2009	12	1,544,785.00
2010	4	735,506.00
2011	0	0.00
2012	3	627,650.00
2013	1	224,757.45
2014	2	674,968.58
<b>Total</b>	<b>39</b>	<b>5,616,831.03</b>

Fonte: CEF (04/05/15); CGMA/SDT (jun/2015).

### PROINF - Evolução de investimentos - 2003-2014



Fonte: CEF (04/05/15); CGMA/SDT (jun/2015).

**PROINF - Projetos apoiados no Território - 2003-2014**

Ano	Cód.Op	Proponente	município	Objeto	Valor	Sit. Contrato	Sit. Obra
2003	0159332	PM N.HOR. SUL	Novo Horizonte do Sul	INFRA ESTRUTURA DE PRODUCAO DE OBRAS HIDRICAS E CONSERVACAO DE SOLO E AGUA	60,000.00	EM SITUACAO NORMAL	CONCLUIDA
2003	0159327	PM ANGELICA	Angélica	PERFURACAO E INSTALACAO DE 02 POCOS ARTESIANOS NO DISTRITO DE IPEZAL	60,000.00	EM SITUACAO NORMAL	CONCLUIDA
2005	0175542	PM IVINHEMA	Ivinhema	AQUISICAO DE UM TRATOR AGRICOLA COM POTENCIA MINIMA DE 83CV,TURBO	70,000.00	EM SITUACAO NORMAL	CONCLUIDA
2006	0201540	PM IVINHEMA	Ivinhema	AQUISICAO DE 02 TRATORES	140,000.00	EM SITUACAO NORMAL	CONCLUIDA
2006	0200750	PM N.HOR. SUL	Novo Horizonte do Sul	FORTALECIMENTO DAPRODUCAO FAMILIAR	195,900.00	EM SITUACAO NORMAL	CONCLUIDA
2006	0200747	PM BATAGUASSU	Bataguassu	AQUISICAO DE PATRULHA MECANIZADA P/ OS ASSENTAMENTOS RURAIS NO MUNICIPIO DE BATAGUASSU/MS	100,000.00	EM SITUACAO NORMAL	CONCLUIDA
2007	0245777	PM N ANDRADINA	Nova Andradina	AQUISICAO DE MOTONIVELADORA	350,000.00	EM SITUACAO NORMAL	CONCLUIDA
2007	0230826	PM IVINHEMA	Ivinhema	AQUISICAO DE IMPLEMENTOS AGRICOLAS	60,916.00	EM SITUACAO NORMAL	CONCLUIDA
2007	0232912	PM BATAGUASSU	Bataguassu	CONSTRUCAO DA USINA PASTEURIZACAO DE LEITE, AQUISICAO DE EQUIPAMENTOS DA USINA, ELABORACAO DO PROJETO TECNICO	50,950.00	EM SITUACAO NORMAL	CONCLUIDA
2007	0234077	PM IVINHEMA	Ivinhema	AQUISICAO DE CAMARA FRIA PARA DEPOSITO DE FRUTAS	52,283.00	EM SITUACAO NORMAL	CONCLUIDA
2007	0232914	PM TAQUARUSSU	Taquarussu	INFRA ESTRUTURA E SERVICOS	50,950.00	EM SITUACAO NORMAL	CONCLUIDA
2007	0232913	PM N ANDRADINA	Nova Andradina	CONSTRUCAO E AQUISICAO DE EQUIPAMENTOS PARA MINI USINA DE BENEFICIAMENTO DE LEITE	50,950.00	EM SITUACAO NORMAL	CONCLUIDA
2007	0234340	PM SANTA RITA P	Santa Rita do Pardo	CONSTRUCAO DA USINA DE PASTEURIZACAO DE LEITE, AQUISICAO EQUIPAMENTOS PARA USINA, ELABORACAO DO PROJETO TECNICO	50,950.00	EM SITUACAO NORMAL	CONCLUIDA
2008	0252932	CONRAD	Batayporá	PROMOVER ATIVIDADES DE MOBILIZACAO E FORMACAO PARA GESTAO SOCIAL NO TERRITORIO VALE DO IVINHEMA	58,200.00	EM SITUACAO NORMAL	CONCLUIDA
2008	0278791	PM IVINHEMA	Ivinhema	FORTALECIMENTO CAPACIDADE PRODUTIVA:AQUISICAO DE PATRULHA MECANIZADA	149,865.00	EM SITUACAO NORMAL	CONCLUIDA
2008	0276643	PM BATAGUASSU	Bataguassu	AQUISICAO DE PATRULHA MECANIZADA	110,000.00	EM SITUACAO NORMAL	CONCLUIDA
2008	0276835	PM IVINHEMA	Ivinhema	CONSTRUCAO DE UNIDADE INDUSTRIAL COM 85.00M2 DESTINADA A INSTALACAO DE UNIDADES DE PROCESSAMENTO DE GOIABA	198,200.00	EM SITUACAO NORMAL	CONCLUIDA
2009	0305451	PM N.HOR. SUL	Novo Horizonte do Sul	AQUISICAO DE UM CAMINHAO 3/4,COM CARROCERIA PARA CARGA SECA PARA APOIO A COMERCIALIZACAO DA PRODUCAO DA AGRICULTURA FAMI	108,000.00	EM SITUACAO NORMAL	CONCLUIDA
2009	0305450	PM BATAGUASSU	Bataguassu	AQUISICAO DE UM CAMINHAO E 01 CARROCERIA CARGA SECA EM MADEIRA	100,050.00	EM SITUACAO NORMAL	CONCLUIDA
2009	0307249	PM IVINHEMA	Ivinhema	Fortalecer a agricultura familiar atraves da aquisicao de implementos agricolas para o municipio de Ivinhema-MS.	110,000.00	EM SITUACAO NORMAL	CONCLUIDA
2009	0305472	PM BATAYPORA	Batayporá	Aquisicao de um caminhao para apoiar acoes da agricultura familiar DO MUNICIPIO DE BATAYPORA E NOVA ANDRADINA	100,050.00	EM SITUACAO NORMAL	CONCLUIDA
2009	0305463	PM BRASILANDIA	Brasilândia	Apoio a comercializacao atraves da aquisicao de caminhao.	100,000.00	EM SITUACAO NORMAL	CONCLUIDA
2009	0305455	PM ANGELICA	Angélica	Aquisicao de equipamentos para processamento de mel e veiculo utilitario para apoio a comercializacao da producao.	126,635.00	EM SITUACAO NORMAL	CONCLUIDA
2009	0305467	PM TAQUARUSSU	Taquarussu	AQUISICAO DE TRATOR COM IMPLEMENTOS	100,000.00	EM SITUACAO NORMAL	CONCLUIDA
2009	0307250	PM IVINHEMA	Ivinhema	Aquisicao de um trator agricola e implementos	150,000.00	EM SITUACAO NORMAL	CONCLUIDA
2009	0310325	PM N.HOR. SUL	Novo Horizonte do Sul	AQUISICAO DE UMA PA CARREGADEIA DE RODAS	250,000.00	EM SITUACAO NORMAL	CONCLUIDA
2009	0305452	PM SANTA RITA P	Santa Rita do Pardo	AQUISICAO DE UM CAMINHAO COM CARROCERIA PARA APOIAR ACOES DAAGRICULTURA FAMILIAR	100,050.00	EM SITUACAO NORMAL	CONCLUIDA
2009	0311371	PM IVINHEMA	Ivinhema	AQUISICAO DE 1 TRATOR AGRICOLA SOBRE RODAS 4X4 MOTOR DIESEL NO MINIMO 100CV,01 GRADE ARADORA,01 GRADE NIVELADORA	150,000.00	EM SITUACAO NORMAL	CONCLUIDA
2009	0306607	PM IVINHEMA	Ivinhema	Construcao de Central de Comercializacao de Produtos da Agricultura Familiar, no ambito do Territorio Vale do Ivinhema.	150,000.00	EM SITUACAO NORMAL	CONCLUIDA
2010	0322756	PM BRASILANDIA	Brasilândia	AQUISICAO DE VEICULOS E EQUIPAMENTOS ATENDIMENTO AO PROJETO SUASA - BRASILANDIA MS	100,000.00	EM SITUACAO NORMAL	NAO INICIADA
2010	0328883	PM BATAYPORA	Batayporá	Construcao da sede do colegiado territorial e aquisicao de equipamentos permanentes, no ambito do Territorio do Vale do Iv	140,000.00	EM SITUACAO NORMAL	ATRASADA
2010	0324510	CONRAD	Batayporá	Apoiar no Territorio da Cidadania do Vale do Ivinhema a capaCITACAO DOS ATORES SOCIAIS LOCAIS, BEM COMO A CAPACITACAO	395,456.00	EM SITUACAO NORMAL	ATRASADA
2010	0322760	PM IVINHEMA	Ivinhema	Aquisicao de caminhao para atender os produtores rurais da AGRICULTURA FAMILIAR DAS ASSOCIACOES DE FRUTICULTURA IVINHEMA	100,050.00	EM SITUACAO NORMAL	CONCLUIDA
2012	1000584	PM IVINHEMA	Ivinhema	Aquisicao de trator agricola minimo 56 CV e equipamentos agricolas para os agricultores familiares de Ivinhema-MS.	197,650.00	PRESTACAO DE CONTAS FINAL	CONCLUIDA
2012	0401717	PM IVINHEMA	Ivinhema	AQUISICAO DE EQUIPAMENTOS UTENSILIOS MOBILIARIO E VEICULO PARA APOIAR OS GRUPOS DE MULHERES DAS ASSOCIACOES DAS GLEBAS O	245,000.00	EM SITUACAO NORMAL	NORMAL
2012	0401739	PM TAQUARUSSU	Taquarussu	AQUISICAO DE TRATOR E EQUIPAMENTOS AGRICOLAS PARA ESTRUTURACAO DA PREFEITURA MUNICIPAL DE TAQUARUSSU	185,000.00	EM SITUACAO NORMAL	CONCLUIDA
2013	1011599	CODEVALE	Batayporá	Aquisicao de veiculos e moveis de escritorio e laboratorio para implantacao do Sistema de Inspecao Sanitaria - SIM e aqu	224,757.45	EM SITUACAO NORMAL	NAO INICIADA
2014	0459902014	CONSORCIO PUBLICO DE DESENVOLVIMENTO DO VALE DO IV	Batayporá	O objeto geral da proposta é realizar investimentos voltados à implantação de serviço público para inspeção de produtos e origem animal e infraestrutura produtiva de uso coletivo, aos agricultores familiares do Território da Cidadania do Vale do Ivinhema no estado de Mato Grosso do Sul, visando produzir resultados positivos no aumento da produção e da produtividade dos seus produtos e melhorar as condições de comercialização dos alimentos por eles produzidos, contribuindo assim com a dinamização econômica dos municípios do Território.	424,968.58	EM SITUACAO NORMAL	NORMAL
2014	1022044	PM IVINHEMA	Ivinhema	Aquisicao de patrulha mecanizada e equipamentos agricolas para os agricultores familiares de Ivinhema-MS.	250,000.00	LIMINAR JUDICIAL - RESTRICAO CADASTRAL	NAO INICIADA

## PROINF - Projetos apoiados no Território - 2003-2014

Ano	Cód.Op	Proponente	município	Objeto	Valor	Sit.Contrato	Sit.Obra
-----	--------	------------	-----------	--------	-------	--------------	----------

Fonte: CEF (04/05/15); CGMA/SDT (jun/2015).